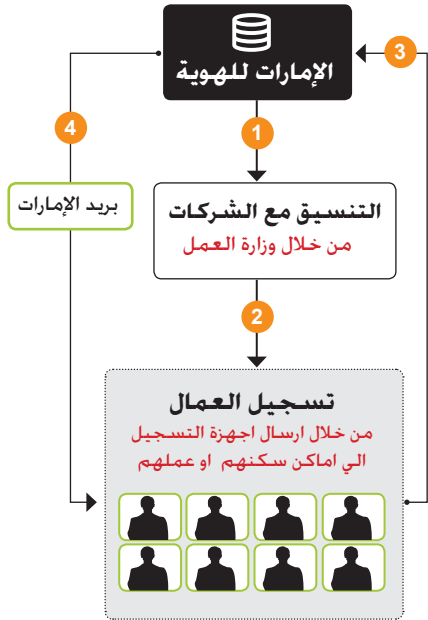


3

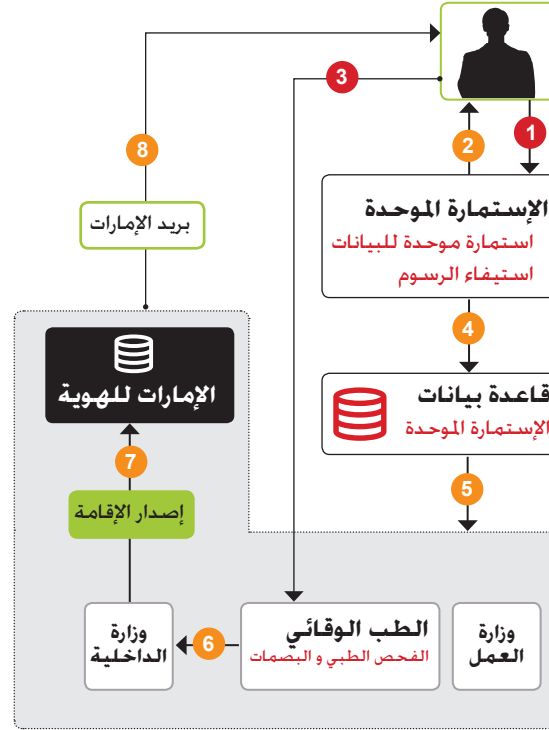
تسجيل فئة العمال



- 1 تقوم هيئة الإمارات للهوية بالتنسيق مع الشركات.
- 2 يتم ارسال اجهزة التسجيل الي اماكن السكن او العمل لتسجيل العمال.
- 3 يتم ارسال البيانات والبصمات للهوية للتحقق وإصدار البطاقة.
- 4 اصدار البطاقة وارسالها عن طريق بريد الإمارات.

2

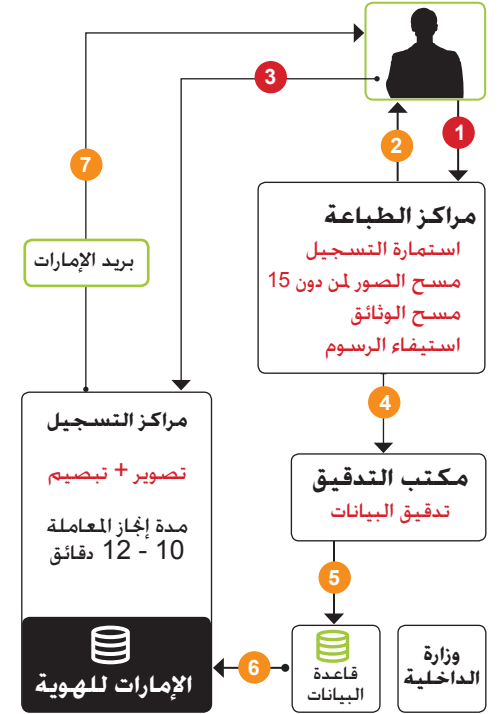
ربط التسجيل بالإقامة



- 1 يقوم العميل بتعبئة إستمارة موحدة للبيانات لجميع الجهات.
- 2 يستلم الشخص الموعد بعد تعبئة الإستمارة من نظام المواعيد الإلكتروني الجديد.
- 3 ذهاب العميل للطب الوقائي لعمل الفحص الطبي والبصمة.
- 4 يتم ارسال البيانات لتسجيل في قاعدة بيانات الإستمارة الموحدة.
- 5 ربط البيانات أياً (وزارة العمل - وزارة الداخلية - الطب الوقائي - الامارات للهوية).
- 6 يتم ارسال البصمات ونتائج الفحص الطبي برمز تعريفني الي وزارة الداخلية.
- 7 عند اصدار الإقامة ترسل الموافقة الي الهوية لإصدار بطاقة الهوية.
- 8 اصدار البطاقة وارسالها عن طريق بريد الإمارات.

1

إعادة هندسة إجراءات التسجيل



- 1 ذهاب العميل لمراكز الطباعة .
- 2 يستلم الشخص الموعد بعد تعبئة الإستمارة من نظام المواعيد الإلكتروني الجديد.
- 3 ذهاب العميل لمراكز التسجيل.
- 4 ارسال بيانات استمارة التسجيل والوثائق للتحقيق.
- 5 حفظ في قاعدة البيانات.
- 6 ارسال البيانات لقاعدة بيانات هيئة الإمارات للهوية.
- 7 اصدار البطاقة وارسالها عن طريق بريد الإمارات.